

1. Ir a la página www.spe.com.uy
2. Esta página permite iniciar la transacción de manera más rápida. No se preocupe. Es TOTALMENTE SEGURA y está respaldada por todos los bancos. Es más fácil iniciar por allí que por la aplicación del banco.
3. Elegir el servicio ANHEC



SISTARBANC

SERVICIOS DE PAGOS ELECTRONICOS

SOLUCION PARA EL PAGO ELECTRONICO SEGURO EN INTERNET

Seleccione el servicio y banco a utilizar


Servicio*
ANHEC

Banco*

Continuar



4. Una vez elegido el servicio, se pulsa el campo llamado BANCO. Esto despliega un listado de los bancos habilitados. Elija el que use normalmente.



SISTARBANC

SERVICIOS DE PAGOS ELECTRONICOS

Seleccione el servicio y banco a utilizar

Servicio*
ANHEC

Banco*

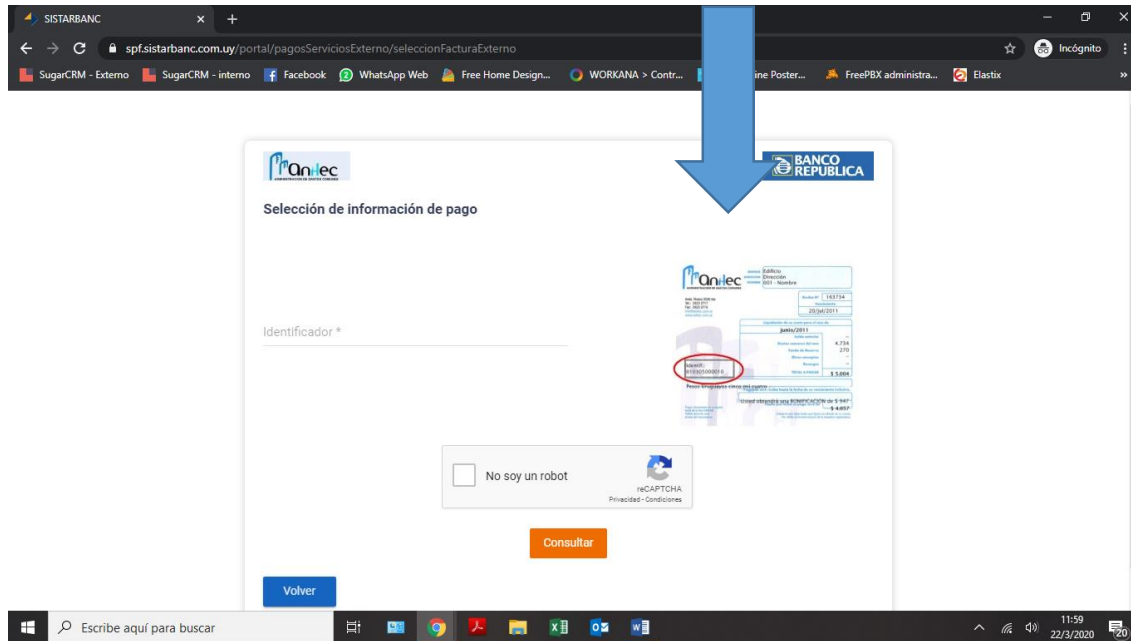
- BANDES
- BBVA
- BROU
- SANTANDER
- SCOTIABANK

Continuar



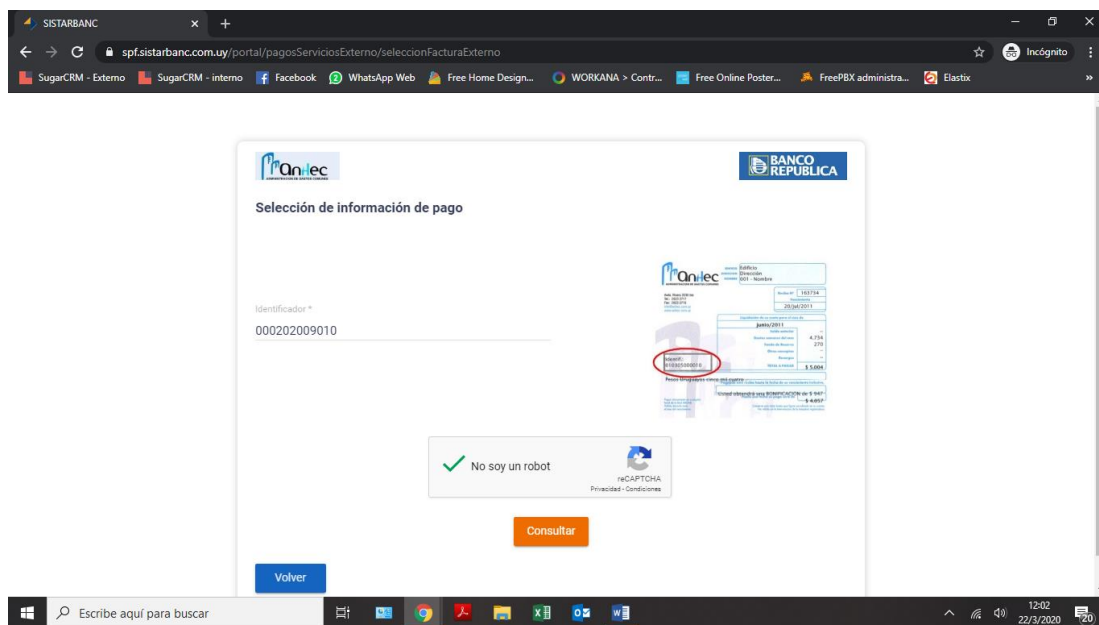
5. Una vez elegido el banco, pulse el botón "Continuar".
6. La siguiente página le permite ingresar el número de usuario. Los números de usuarios, de 12 dígitos, se encuentran en todos los recibos de gastos comunes. Si no

recuerda el suyo, no dude en pedirlo a info@anhec.com.uy o por teléfono a 2401 9161 – 2409 9161



También recuerde marcar el captcha (No soy un robot) para que se complete la verificación.

Podrá ver algo como esto:



Cuando se pulsa de nuevo el botón “Consultar” el sistema muestra la factura pendiente de pago, tal como se ve más abajo.